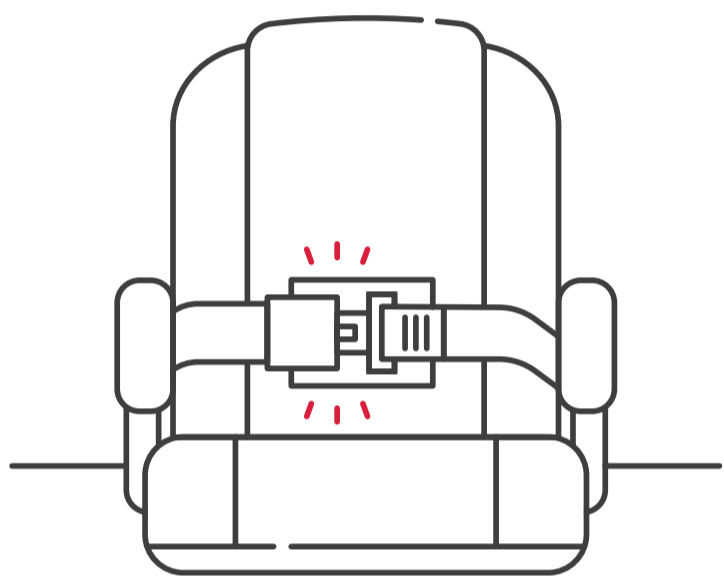


SPRÁVNÉ POSTUPY PRO BEZPEČNOST VYSOKOZDVIŽNÝCH VOZÍKŮ

ÚKOL # 1 BEZPEČNOST

DODRŽUJTE TYTO POKYNY, ABY NEDOŠLO K NEHODĚ



PŘIPOUTEJTE SE




PŘED ZAHÁJENÍM PRÁCE ZKONTROLUJTE STAV LAHVÍ

PŘED ZAHÁJENÍM PRÁCE SI PŘEČTĚTE NÁVOD K POUŽITÍ VOZÍKU, ORGANIZACI DOPRAVNÍCH PRACÍ NA PRACOVIŠTI A DODRŽUJTE ZNAČENÍ NA PRACOVIŠTI

PO SKONČENÍ PRÁCE: NASTAVTE PARKOVACÍ BRZDU SNIŽTE VIDLICE, ŘAZENÍ DEJTE DO NEUTRÁLNÍ POLOHY

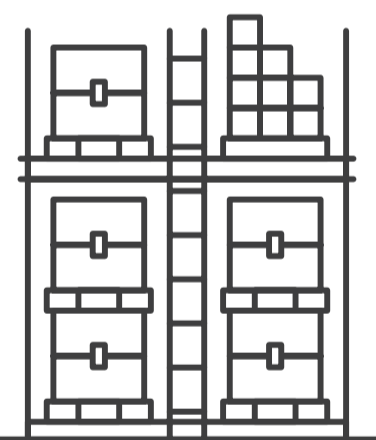
PROPANOVÉ LAHVE SKLADUJTE V ZABEZPEČENÉ KLECI



KDYŽ VOZÍK NEPOUŽÍVÁTE, ZAVŘETE VENTIL LAHVE



DODRŽUJTE ZATÍŽENÍ V RÁMCI HMOTNOSTNÍ KAPACITY VOZÍKU



PŘED ZVEDNUTÍM NEBO SNIŽENÍM VIDEL ZASTAVTE VYSOKOZDVIŽNÝ VOZÍK

ZKONTROLUJTE, ŽE JE LAHEV VE SPRÁVNÉ A FUNKČNÍ POLOZE

BUĎTE OBEZŘETNÍ NA RAMPÁCH A SVAZÍCH